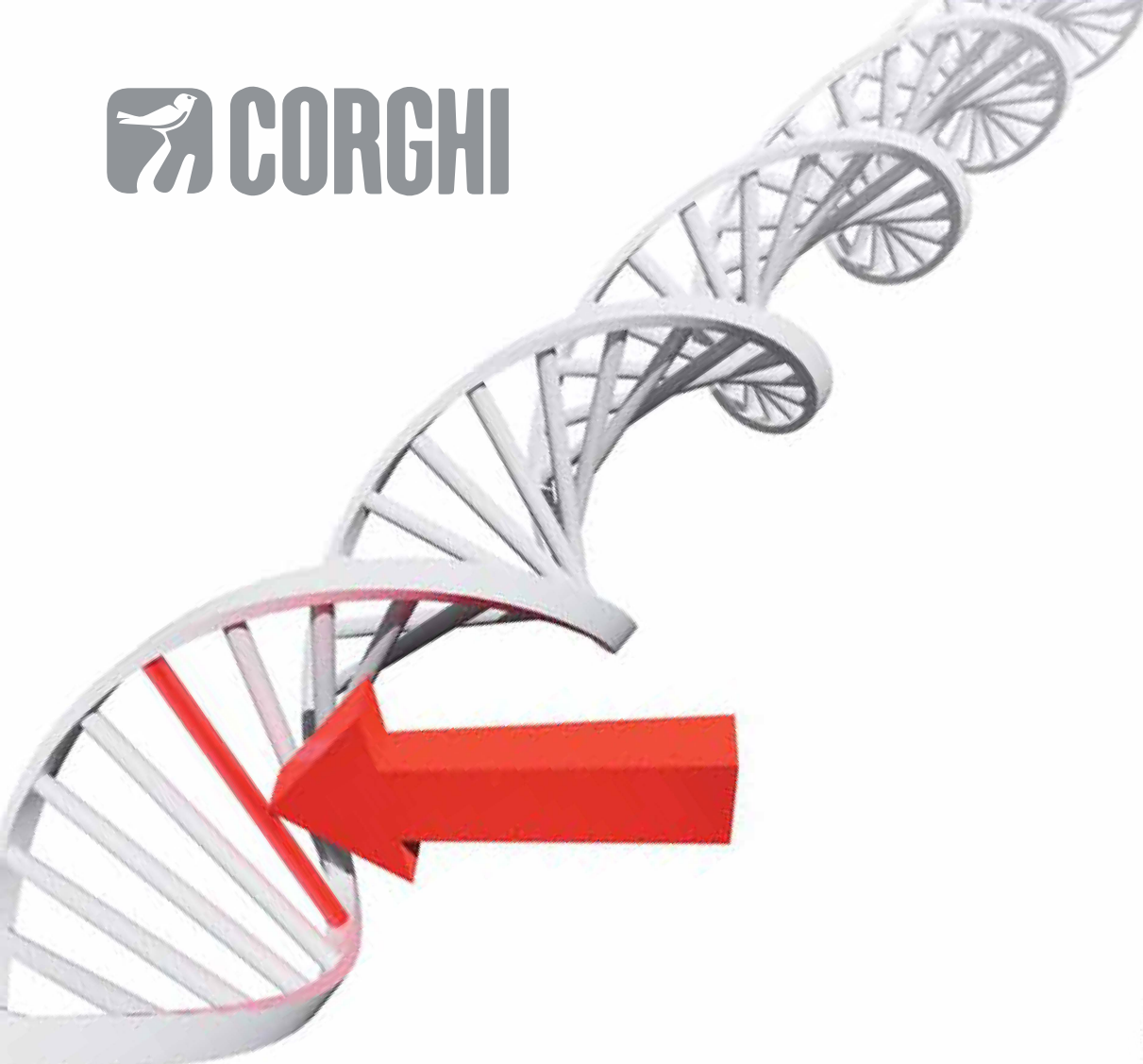




artiGLio *Master* **CODE**



SAM
inwest

SAMINWEST
ul. Rybnicka 77a
44-285 Rzuchów
tel.: 32 430 10 62
www.corghi.pl
email: saminwest@saminwest.com




ARTIGLIO *Master* **CODE**

Ponad pół wieku minęło od czasu wynalezienia i wyprodukowania pierwszej montażownicy przez Corghi. Minęło kilka lat od wynalezienia technologii "Leva la Leva" (bez użycia łyżki monterskiej) przez Corghi. Dziś Corghi podnosi poprzeczkę jeszcze wyżej przedstawiając nową ARTIGLIO MASTER CODE.

Z automatycznym odczytem danych koła i automatycznym dostosowaniem narzędzi roboczych do zadanego wymiaru. Z bezcennym systemem CORGHI SMART wykorzystywanym w procedurze demontażu, MASTER CODE zmienia całkowicie zasady dotyczące montażownic, pokazując po raz kolejny bezkonkurencyjną zdolność Corghi do konsekwentnego prowadzenia na rynku montażownic. Kluczowymi wymaganiami postawionymi przed MASTER CODE było uzyskanie jeszcze większego stopnia automatyzacji, w celu zwiększenia wydajności i skuteczności w obsłudze wszystkich typów kół i zredukowanie tego co jest dla nas najcenniejsze - czasu.

Skomputeryzowany panel dotykowy przeprowadzi operatora przez wszystkie procedury i sugeruje dobór najlepszego rozwiązania problemów, które się pojawiły. MASTER CODE jest kompatybilny z wszystkimi typami opon, od standardowych, niskoprofilowych poprzez RunFlat, aż do małych i dużych opon balonowych. Najnowszy wytwór CORGHI - JEDYNEGO INNOWATORA W SEGMENTE MONTAŻOWNIC DO KÓŁ - sprawia, że praca staje się bezpieczniejsza, łatwiejsza i szybsza dla profesjonalnego serwisu, jednocześnie zapewniając maksymalną ochronę felgi i opony.



- | | |
|---|---|
| 1 AUTOMATYCZNE POBIERANIE DANYCH | 9 CZUJNIK TPMS |
| 2 GŁOWICA Z SMART CORGHI SYSTEM | 10 „STOPA SŁONIA” PNEUMATYCZNY SIŁOWNIK DOCISKOWY STOPKI OPONY |
| 3 PODWÓJNY ZBIJAK ROLKOWY Z KONTROLOWANĄ PENETRACJĄ STOPKI OPONY | 11 NAJNOWSZEJ GENERACJI SILNIK Z PŁYNNYM STEROWANIEM OBROTAMI |
| 4 AUTOMATYCZNE SMAROWANIE STOPKI | 12 „INFLATRON” ELEKTRONICZNE POMPOWANIE KOŁA |
| 5 RUCHOMA KONSOLA | 13 KAMERA DLA LEPSZEJ ORIENTACJI |
| 6 INTERAKTYWNY PANEL DOTYKOWY | 14 CZUJNIK WYSOKOŚCI BIEŻNIKA |
| 7 NOWY „INTELIGENTNY” STÓŁ MONTAŻOWY | 15 CZUJNIK TEMPERATURY OPONY |
| 8 ZINTEGROWANY PODNOŚNIK KOŁA | 16 ERGONOMICZNY PANEL STEROWANIA PEDAŁAMI |

1 AUTOMATYCZNE POBIERANIE DANYCH KOŁA

- urządzenie pobiera dane koła automatycznie
- automatyczne ustawianie głowicy, stołu i zbijaków do wykrytych danych
- użyteczne i bardzo przyjazne narzędzie
- możliwość wyboru czterech rodzajów kół
- szybkie
- bezpieczne
- ergonomiczne
- możliwość pracy w trybie manualnym lub automatycznym



interaktywny panel dotykowy



pobieranie danych koła



automatyczne ustawianie narzędzi

2 SMART CORGHI SYSTEM



- procedura demontażu wykorzystuje System Corghi Smart
- minimalne naprężenia opony
- absolutny brak kontaktu z felgą
- zautomatyzowane, zsynchronizowane z procedurami montażu i demontażu



3 PODWÓJNY ZBIJAK Z SYSTEMEM KONTROLOWANEJ PENETRACJI STOPKI OPONY

- podwójna penetracja stopki opony z góry i z dołu
- maksymalna sztywność
- maksymalna skuteczność i precyzja
- naprzeciwległe rolkowe zbijaki z oddzielnie kontrolowanymi siłownikami



4 AUTOMATYCZNE SMAROWANIE STOPKI



- automatyczne bezpośrednie smarowanie górnej i dolnej stopki opony
- bezpośrednie smarowanie podczas procesu dynamicznego zbijania

5 RUCHOMA KONSOLA



- przyjazna, regulowana, ruchoma konsola sterownicza
- łatwa, szybka oraz intuicyjna obsługa
- ekstremalnie przyjazny tryb manualny

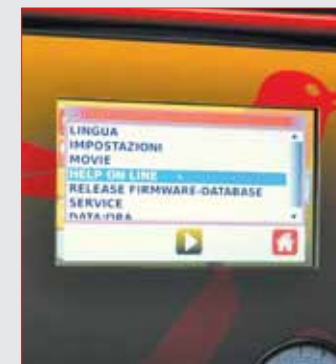
całkowita kontrola w trybie manualnym

6 INTERAKTYWNY PANEL DOTYKOWY

- interaktywny, multifunkcyjny panel z wyświetlaczem dotykowym LCD, interface sterowany mikroprocesem
- port USB do aktualizowania bazy danych oraz załadowania plików i filmów
- przypominać o konserwacji, auto diagnoza, auto test czujników oraz wskazania błędów
- pomoc w trybie online z instrukcjami i specjalnymi procedurami (WDK, BSR, RFT, UHP)



wysoka interaktywność



pomoc online



filmy instruktażowe

7 NOWY „INTELIĞENTNY” STÓŁ MONTAŻOWY



- „inteligentny”, elektromechaniczny stół montażowy
- nowy opatentowany system mocowania koła
- szybki
- łatwy
- odpowiedni dla wszystkich typów kół (na wyposażeniu dodatkowe flansze)

8 ZINTEGROWANY PODNOŚNIK KOŁA

- zintegrowany, w pełni wysuwany podnośnik koła o nośności 85kg



9 ZINTEGROWANY CZUJNIK TPMS

- w celu sprawdzenia funkcjonalności czujników ciśnienia oraz sprawdzenia ważnych informacji
- możliwość aktualizacji bazy danych online



wyświetlanie parametrów czujnika



urządzenie do przechwytywania danych z czujnika

10 „STOPA SŁONIA” PNEUMATYCZNY SIŁOWNIK DOCISKOWY STOPKI OPONY

- regulowana wysokość
- idealny do opon typu RFT
- homologacja WDK



11 NAJNOWSZEJ GENERACJI SILNIK Z PŁYNNYM STEROWANIEM OBROTAMI

- drugi bieg również dostępny na wstecznym biegu
- kontrola momentu
- kontrolowane przyspieszenie w celu bezpieczniejszej pracy z oponą



12 "INFLATRON" ELEKTRONICZNE POMPOWANIE KOŁA

- zintegrowany system pompowania i usuwania powietrza z opony
- pozwala na pompowanie koła w czasie gdy operator wykonuje inną czynność - oszczędność czasu
- inflacja dużym ciśnieniem w celu włożenia stopki opony
- elektroniczny wyświetlacz LCD
- skala w bar, PSI i kPa
- wskaźnik końca procesu



nastawianie ciśnienia



wskaźnik końca pracy

13 KAMERA DLA LEPSZEJ ORIENTACJI



kamera pozwalająca na kontrolę pracy z dolną stopką opony

14 CZUJNIK WYSOKOŚCI BIEŻNIKA



pomiar grubości bieżnika



wartości na żółtym tle, norma



wartości na czerwonym tle, poniżej minimum

15 CZUJNIK TEMPERATURY OPONY




pomiar temperatury



20-25°C, zielone = można pracować z oponą normalnie



15-19 i 21-30°C, żółte = postępować z ostrożnością



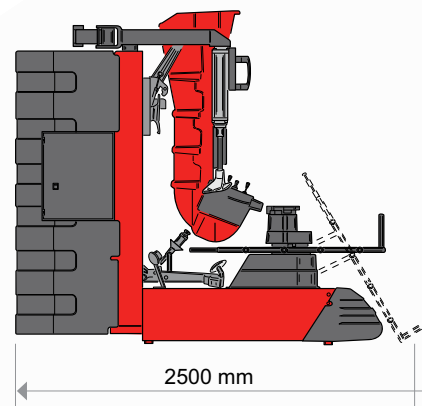
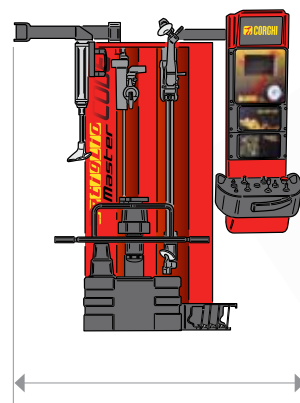
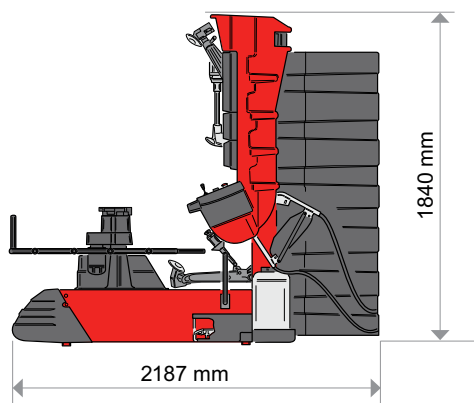
<15 i >30°C, czerwone = nie należy pracować z oponą

- czujnik temperatury w czasie rzeczywistym
- rozdzielczość 0,1 °C
- skala w stopniach Celsjusza i Fahrenheit'a
- intuicyjne wskazania za pomocą kolorów w zgodności z wymaganiami WDK do pracy z oponami RFT i UHP

DANE TECHNICZNE

| | | |
|--|--------------------------------|-------------------------|
| zakres obsługiwanych kół | średnica obręczy | 13" - 32" |
| | maksymalna średnica opony | 1200 mm |
| Właściwości techniczne | mocowanie | automatyczne |
| | napęd | 2- biegowy |
| | moment obrotowy | 1200 Nm |
| | prędkość obrotowa | 7-20 rpm |
| Zbijaki | zakres zbijaków | 19" |
| | siła górnego | 7300 N |
| | siła dolnego | 7300 N |
| Bezdotykowe narzędzie do montażu i demontażu opony | | |
| Podnośnik koła | | 85 Kg |
| Zasilanie | jednofazowe 1Ph | 230V-0.98 kW 50Hz/60 Hz |
| | jednofazowe 1Ph(alternatywnie) | 115V-0.98 kW 50Hz 60Hz |
| | ciśnienie robocze | 8 - 10 bar |
| Ciężar | | 595 Kg |

Producent zastrzega sobie prawo do zmiany danych w dowolnym momencie.



WERSJE

| | Podnośnik | Stopa Słonia | Smarowanie | Kamera | Inflatron | TPMS | Pomiar bieżnika | Pomiar temperatury |
|--------------|-----------|--------------|------------|--------|-----------|------|-----------------|--------------------|
| Base | • | • | | | | | | |
| slide | • | • | • | | | | | |
| Visual | • | • | | • | • | | | |
| Visual I | • | • | • | • | • | | | |
| INsPectIoN | • | • | | | | • | • | • |
| INsPectIoN I | • | • | • | | | • | • | • |
| complete | • | • | • | • | • | • | • | • |



Autoryzowany
Dystrybutor w Polsce:



SAMINWEST
ul. Rybnicka 77a
44-285 Rzuchów
tel.: 32 430 10 62
www.corghi.pl
email: saminwest@saminwest.com

