

# Erco 351T - 401T



Podnośnik nożycowy do zabudowy w posadzce.

**SAM**  
invest

SAMINWEST  
ul. Rybnicka 77a  
44-285 Rzuchów  
tel.: 32 430 10 62  
www.corghi.pl  
email: saminwest@saminwest.com

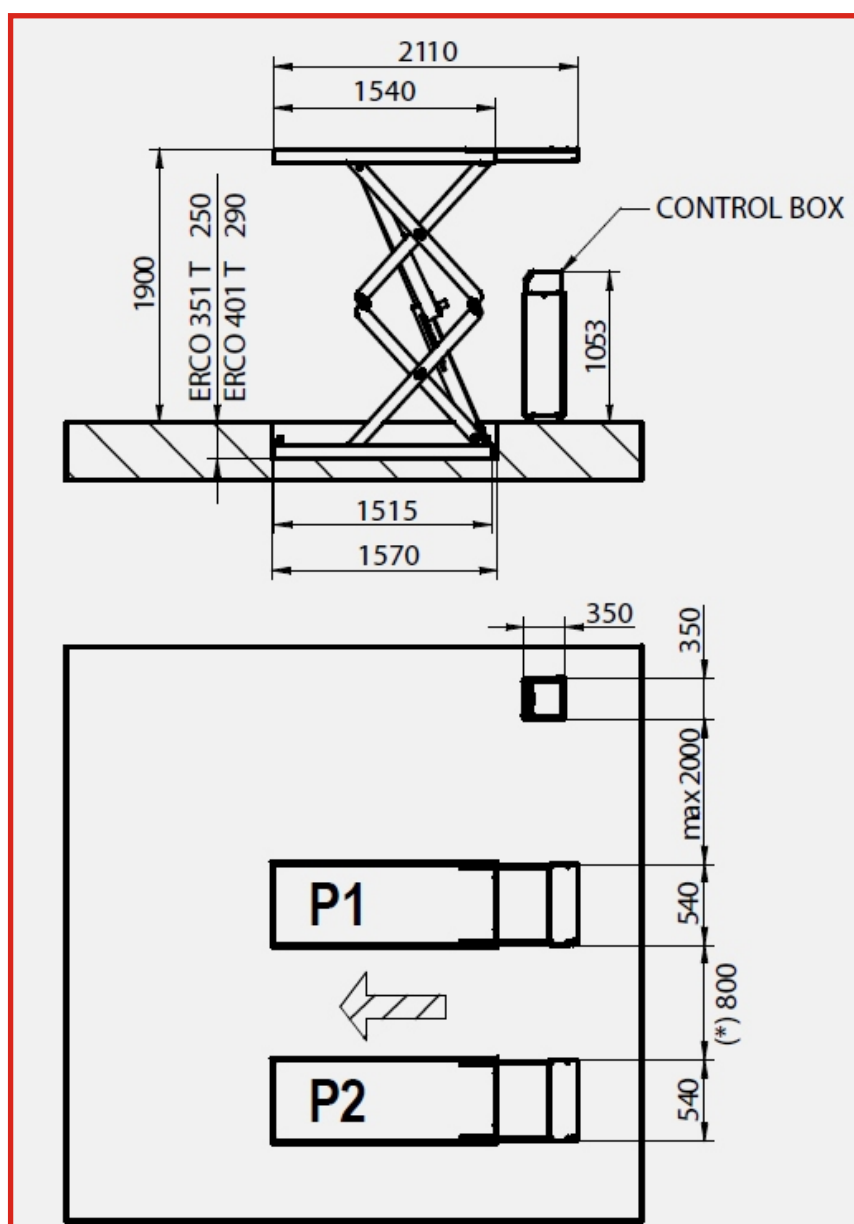
 **CORGHI**

# Erco 351T - 401T

## Dane techniczne:

|                                 | ERCO 351T       | ERCO 401T |
|---------------------------------|-----------------|-----------|
| Udźwig                          | 3500kg          | 4000kg    |
| Czas podnoszenia                | 40s             |           |
| Czas opuszczania                | 40s             |           |
| Maksymalna wysokość podnoszenia | 1900mm          |           |
| Moc silnika                     | 3 kW            |           |
| Zasilanie                       | 400V, 3pH, 50Hz |           |
| Ciężar                          | 700kg           | 800kg     |


## Wymiary:






Rampy i podstawa wyposażona w ślizgi samosmarujące

Rampy wyposażone w wysuwane przedłużenia



Specjalne złącza w podstawie i rampach ułatwiające obsługę urządzenia

System bezpieczeństwa wyposażony w fotokomórkę. Zatrzyma awaryjnie podnośnik w przypadku nierównomiernego podnoszenia ramp.



## Główne cechy techniczne:

- System automatycznego poziomowania za pomocą dwóch siłowników (główny i pomocniczy).
- System bezpieczeństwa wyposażony w fotokomórkę zatrzymujący podnośnik w przypadku nierównomiernego podnoszenia ramp.
- Elementy ruchome samosmarujące

## Akcesoria standardowe:

- Zestaw 4 gumowych podkładek

## Akcesoria opcjonalne:

- zestaw do obsługi pojazdów terenowych off-road
- zestaw przedłużający przewody

**SAM**  
invest

SAMINWEST  
ul. Rybnicka 77a  
44-285 Rzuchów  
tel.: 32 430 10 62  
www.corghi.pl  
email: saminwest@saminwest.com

**CORGHI**

 <http://www.facebook.com/CorghiPolska>

 <http://www.youtube.com/CORGHIsPa>

