





PROFILSCAN




Idealne rozwiązanie do szybkiego sprawdzenia bieżnika opony!



SAM
inwest

SAMINWEST
ul. Rybnicka 77a
44-285 Rzuchów
tel.: 32 430 10 62
www.corgi.pl
email: saminwest@saminwest.com

CORGI PROFILSCAN



PROFILSCAN *STANDALONE FULL PACK*

PRODECURY OPERACYJNE



SZYBKI

Odczyt profilu jest automatycznie aktywowany po obu stronach. Czytnik wychodzi z jego osłony i odczytuje profil opony za pomocą szybkiego skanowania. Pozycja czujnika, zarówno w spoczynku, jak i podczas odczytu, czyni go odpornym na zabrudzenia i dlatego nie wymaga czyszczenia przed odczytem.

WYNIKI DOSTĘPNE

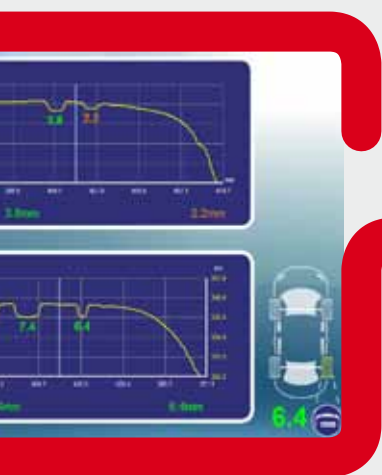
Wyniki pojawiają się już po kilku sekundach.

Operator może wybrać różne funkcje w zależności od swoich potrzeb i rodzaju opony.

Od opony zimowej/letniej do metody obliczania wydajności opony w zależności od różnych czynników, wybierz po prostu odpowiednią ikonę.

KORZYŚCI:

- Zwiększa zaufanie klienta.
- Weryfikacja kondycji opony na papierowym certyfikacie.
- Zwiększenie sprzedaży wyrównania kół i opon.
- 25% pojazdów obiegowych ma opony z bieżnikiem poniżej określonego progu.



DRUK GRAFICZNY SKANU

Kolor dostosowany do wydruku na papierze (lub do pliku) z informacją o stanie opon. Referencje warsztatu i dane kontaktowe są na pierwszym planie. Prawdziwe wykresy skanów są zawarte w odpowiednich miarach i kodach kolorów, aby ułatwić interpretację przez klienta.

DANE TECHNICZNE:

Zasilanie standardowe:		110-230 V / 1Ph / 50-60 Hz
Pobór mocy:		500 W
Wymiary szafki (dł x głęb x wys) z podpórką monitora i zamontowanym monitorem:		58x57x120 cm 58x57x171 cm
Waga szafki:		130 Kg
Wymiary jednostki pomiarowej:		2320x890x305 cm
Waga jednostki pomiarowej:		40 Kg
Rozdzielczość systemu pomiarowego:		0,2mm
Precyzja:		0,4mm
Laser pomiarowy:		Classe 2 IP67
Minimalna średnica opony:		450mm
Maksymalna średnica opony:		950mm
Maksymalne obciążenie na oś:		3000 daN
Maksymalna szerokość bieżnika:		2300 mm
Minimalna szerokość bieżnika:		400 mm

STANDARDOWE AKCESORIA :

ZAWIERA:

- ✓ Profilometr
- ✓ Interfejs systemu elektrycznego między profilometrem a komputerem,
- ✓ Pakiet konfiguracyjny z oprogramowaniem w zestawie,
- ✓ 64-Bit Windows 10 Embedded PC, licencja i recovery USB flash drive,
- ✓ Mysz
- ✓ Drukarka USB
- ✓ Szafka sterownicza

AKCESORIA REKOMENDOWANE:

- 8-61200143 uchwyt na monitor LCD

PAKIET ZARZĄDZANIA

8-35100061

- Baza danych klientów,
- Przechowywanie wszystkich informacji kontaktowych Klientów,
- Cyfrowe archiwum wykonanych testów, z możliwością pobrania testów,
- System powiadamiania dla komunikatów ukierunkowanych na klienta.
- Bezpośredni kontakt z Klientem poprzez Whatsapp (wymaga połączenia z Internetem).



SAMINWEST
ul. Rybnicka 77a
44-285 Rzuchów
tel.: 32 430 10 62
www.corghi.pl
email: saminwest@saminwest.com

