

## RAPIDE GO

Vehicle Dynamics Quick Check

Miło nam poinformować, że nasza oferta geometrii wstępnej została powiększona o nowy model RAPIDE GO.



- Dynamiczna geometria wstępna drive-thru do szybkiego sprawdzenia geometrii pojazdu, połączona z analizą sił wywieranych przez koła i prognozą zużycia opon
- Nie potrzeba dedykowanego operatora
- Kontrola jest szybka i może być przeprowadzona na wszystkich pojazdach wjeżdżających do warsztatu
- Zwiększy możliwości sprzedaży usługi geometrii kół.
- Do samochodów osobowych i lekkich pojazdów dostawczych

### Funkcje:

- Natychmiastowy wynik kontroli pojazdu dzięki dostarczonym lampom sygnalizacyjnym.
- Dynamiczna kontrola geometrii pojazdu, w tym przewidywanie zużycia opon.
- Sprawdzenie wyważenia osi i ocena znośności dynamicznego pojazdu.
- Kontrola po regulacji.

# CORGHI WHAT'S NEW

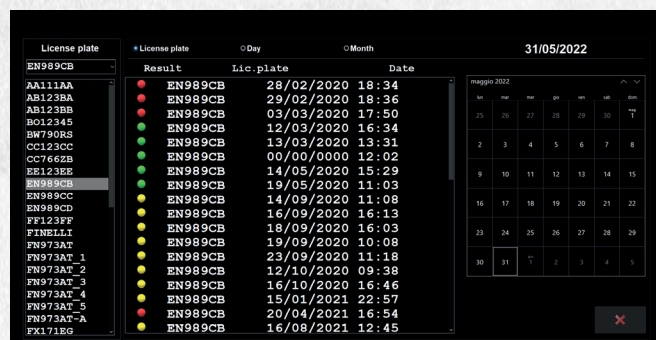
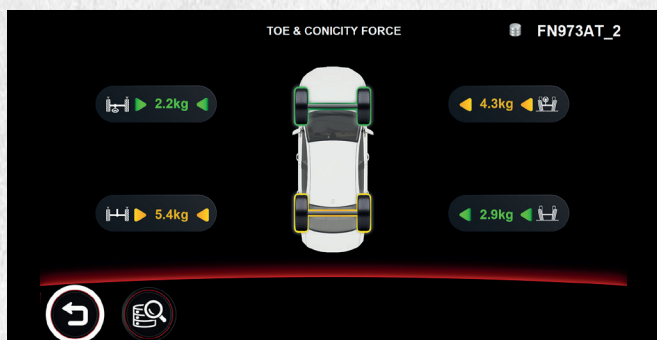

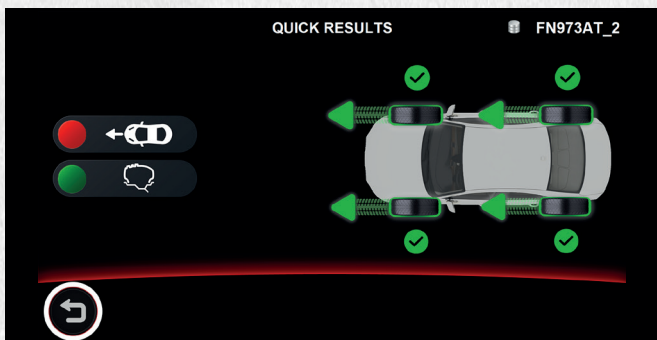
## OPROGRAMOWANIE

Nowy, kompletny i łatwy w obsłudze nowoczesny i profesjonalny interfejs graficzny.




Oprogramowanie jest zoptymalizowane pod kątem szybkiej kontroli pojazdów.


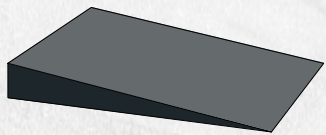

Dostępne są różne tryby pracy: możliwość przeprowadzenia szybkiej kontroli jakości z testem do przodu lub bardziej dogłębnym testem ilościowym z testem do przodu i do tyłu.

Przeływ pracy można zoptymalizować, wybierając pojazd z bazy danych na koniec kontroli.



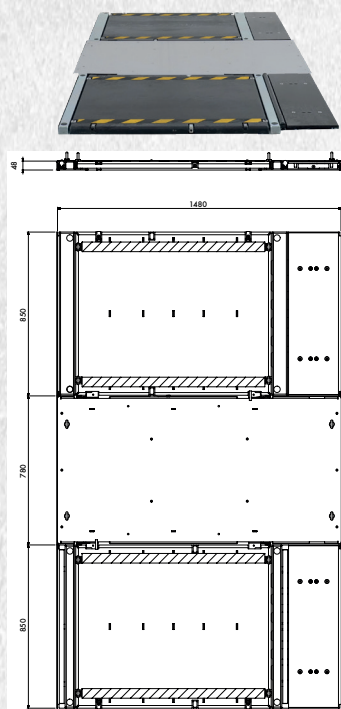
## Zalecane akcesoria:

KOD	OPIS	
8-34120000	27-calowy monitor LCD	
8-31100001	NexRemote: tablet do zdalnego sterowania sprzętem	
8-61200237	Drukarka atramentowa A4	

KOD	OPIS	
8-35100086	Bezprzewodowy pilot zdalnego sterowania	
8-35100084	Zestaw rampy do montażu na posadzce	
8-35100088	Umożliwienie lokalnej lub zdalnej rezerwacji	

## Układ i specyfikacje techniczne:

Instalacja w posadzce



Instalacja na podłodze z rampami

